

17






027008 - Comune di Chioggia  
AOO - COMUNE DI CHIOGGIA  
REGISTRO UFFICIALE  
0041631 - 05/09/2017 - INGRESSO  
Classificazioni: 06.03

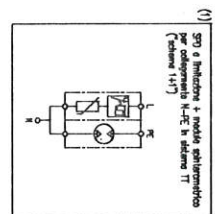
DUEGAGO AL PAESE PROS. N. 54454/2017



*Settore Lavori Pubblici*  
**Ing. LUCIO NAPETTI**  
*Funzionario Tecnico*

		<p align="center">Studio Tecnico Associato <b>MULTIMPIANTI</b> Via M. Polo 68/A - 30015 Sottomarina di Chioggia (VE) tel/fax 0415540863 e-mail posta@studiomultipianti.it <b>IMPIANTI TECNOLOGICI - SICUREZZA</b></p>			
<b>COMMITTENTE:</b>  <p align="center">Panveneta s.r.l. Tiozzo Caenazzo Anzolin Fabrizio, Orazio, Marino, Lucia</p>		<b>DATA</b> 11-2016  <b>SCALA</b> --		<b>tavola</b>  <h1 align="center">EL.01</h1>	
<b>PROGETTO:</b> Piano urbanistico attuativo dell'area ex Batteria Forte Penzo - Chioggia Ambito 1-2		<b>PROGETTISTA:</b> Per.Ind. Varagnolo Stefano			
<b>OGGETTO DELL'ELABORATO:</b> ILLUMINAZIONE PUBBLICA - Progetto Definitivo Impianti Elettrici e Illuminotecnico Viale Padova zona Piazzale Europa e Viale Boschetto lato sud fino a Viale Tirreno - SCHEMI QUADRI ELETTRICI					
<b>DATI IDENTIFICATIVI</b>					
codice	1359D	file	1359A305ele.pdf	revisione	00 <input type="checkbox"/>
SV redige	SV verifica	SV approva	visto il committente		
A TERMINI DI LEGGE E' VIETATA LA RIPRODUZIONE E LA DIFFUSIONE SENZA L'AUTORIZZAZIONE DELLO STUDIO MULTIMPIANTI					
<b>NOTE:</b> <hr/> <hr/> <hr/>					

A		B		C		D		E		F	
tipo quadro / involucro: <b>QUADRO M.A.T. PLASTICO</b> IP35		note:		c.: orme conduttore di linea (C) b.: morsetto/caddegn. a "V" (entrio-esc) c.: conduttore PE impianto		SIGLA CIRCUITO/LINEA		FORNITURA ENERGIA		SCARICATORI SOVRACENS. SPD	
11 → 230Vacc 10 → N						DENOMINAZIONE/ UTENZA		ILLUMINAZIONE ESTERNA		CONTATTORE COMANDO ACCENSIONE	
Potenza [kW]		Corrente Ib [A]		Vn tensione nom. [V]		SPD Tipo I e II Uncl,SkV, Ucl,SkV		In [A] N, poli Ith [A] Im [A] Pdl [A] Icu [A] Idiff [A] Itpo		L1.1-L1.2(QE1) L2.1-L2.2(QE2)	
INTERRUPTORE/ DISPOSITIVO		Contattore Tipo		Perdita [A]		In [A] N, poli Ith [A] Im [A] Pdl [A] Icu [A] Idiff [A] Itpo		Tipo		Tipo	
CONTATTORE		Tipo		Taratura [A]		Tipo		Tipo		Tipo	
RELE' TERM.		Tipo		Taratura [A]		Tipo		Tipo		Tipo	
FUSIBILI		In [A] curva		Tipo		Tipo		Tipo		Tipo	
LINEA		FORMAZIONE		Tipo CAVO		Tipo		Tipo		Tipo	
Lunghezza [m]		1x(2x2,5)		FG7OR		1 G 6		NO7V-K		1x(3G6)	
DATA		DATA		DATA		DATA		DATA		DATA	
DISSEG.		DISSEG.		DISSEG.		DISSEG.		DISSEG.		DISSEG.	
WSTO		WSTO		WSTO		WSTO		WSTO		WSTO	
MODIFICA		MODIFICA		MODIFICA		MODIFICA		MODIFICA		MODIFICA	
DATA		DATA		DATA		DATA		DATA		DATA	
FIRMA		FIRMA		FIRMA		FIRMA		FIRMA		FIRMA	
APPR.		APPR.		APPR.		APPR.		APPR.		APPR.	
SOST. IL		SOST. IL		SOST. IL		SOST. IL		SOST. IL		SOST. IL	
SOST. DA		SOST. DA		SOST. DA		SOST. DA		SOST. DA		SOST. DA	
ORIGINI		ORIGINI		ORIGINI		ORIGINI		ORIGINI		ORIGINI	
COMMENTI		COMMENTI		COMMENTI		COMMENTI		COMMENTI		COMMENTI	
Pannello s.r.l. Torzo Canova, Anzolin, Fabrizio, Orzù, Motta, Ludo		Pannello s.r.l. Torzo Canova, Anzolin, Fabrizio, Orzù, Motta, Ludo		Pannello s.r.l. Torzo Canova, Anzolin, Fabrizio, Orzù, Motta, Ludo		Pannello s.r.l. Torzo Canova, Anzolin, Fabrizio, Orzù, Motta, Ludo		Pannello s.r.l. Torzo Canova, Anzolin, Fabrizio, Orzù, Motta, Ludo		Pannello s.r.l. Torzo Canova, Anzolin, Fabrizio, Orzù, Motta, Ludo	
PROGETTO		PROGETTO		PROGETTO		PROGETTO		PROGETTO		PROGETTO	
Piano urbanistico attuativo dell'area ex Battorio Forte Perzè - Chioggia Ambito 1-2		Piano urbanistico attuativo dell'area ex Battorio Forte Perzè - Chioggia Ambito 1-2		Piano urbanistico attuativo dell'area ex Battorio Forte Perzè - Chioggia Ambito 1-2		Piano urbanistico attuativo dell'area ex Battorio Forte Perzè - Chioggia Ambito 1-2		Piano urbanistico attuativo dell'area ex Battorio Forte Perzè - Chioggia Ambito 1-2		Piano urbanistico attuativo dell'area ex Battorio Forte Perzè - Chioggia Ambito 1-2	
OGGETTO		OGGETTO		OGGETTO		OGGETTO		OGGETTO		OGGETTO	
QUADRO ELETTRICO ILLUMINAZIONE		QUADRO ELETTRICO ILLUMINAZIONE		QUADRO ELETTRICO ILLUMINAZIONE		QUADRO ELETTRICO ILLUMINAZIONE		QUADRO ELETTRICO ILLUMINAZIONE		QUADRO ELETTRICO ILLUMINAZIONE	
FILE		FILE		FILE		FILE		FILE		FILE	
1359A301ele.dwg		1359A301ele.dwg		1359A301ele.dwg		1359A301ele.dwg		1359A301ele.dwg		1359A301ele.dwg	
sda		sda		sda		sda		sda		sda	
QE1 / QE2		QE1 / QE2		QE1 / QE2		QE1 / QE2		QE1 / QE2		QE1 / QE2	
FOGLIO		FOGLIO		FOGLIO		FOGLIO		FOGLIO		FOGLIO	
1 DI		1 DI		1 DI		1 DI		1 DI		1 DI	
1		1		1		1		1		1	
SEQUE		SEQUE		SEQUE		SEQUE		SEQUE		SEQUE	



(1) SPD a protezione 1° livello sistemistica (Poliseno 141)